

UTILISATION



On ne le répétera jamais assez, supprimer les fichiers superflus et / ou inutiles est indispensable pour conserver un système réactif. Je vous propose donc aujourd'hui **Wise Disk Cleaner**.

Comme je le dis souvent, utiliser un système d'exploitation au quotidien c'est comme vivre dans une maison. Si on ne la range pas régulièrement et si on ne jette pas ce qui ne sert plus, y vivre devient de plus en plus difficile et retrouver la moindre chose devient une véritable galère.

Il y a de nombreux logiciels qui effectuent cette tâche actuellement.

En gratuit vous avez le célèbre **Ccleaner** ([article ICI](#)) et en payant vous avez la référence selon moi, **TuneUp Utilities** ([article ICI](#)).

Eh bien **Wise Disk Cleaner** se situe en fait tout simplement entre les deux.

Il est gratuit, ses fonctionnalités sont plus nombreuses que Ccleaner, mais moins, bien sûr, il ne faut pas rêver, que le programme payant de référence.

Ce que j'ai apprécié lors de mes tests c'est que j'ai pu supprimer des fichiers d'installation de Windows Update, mais surtout, je ne m'y attendais pas, il a détecté des fichiers de **langues étrangères**. (Ils s'installent souvent automatiquement avec certains logiciels multilingues, et ils sont bien évidemment superflus, sauf si bien sûr, vous aimez changer la langue de vos logiciels régulièrement, ;o)<).

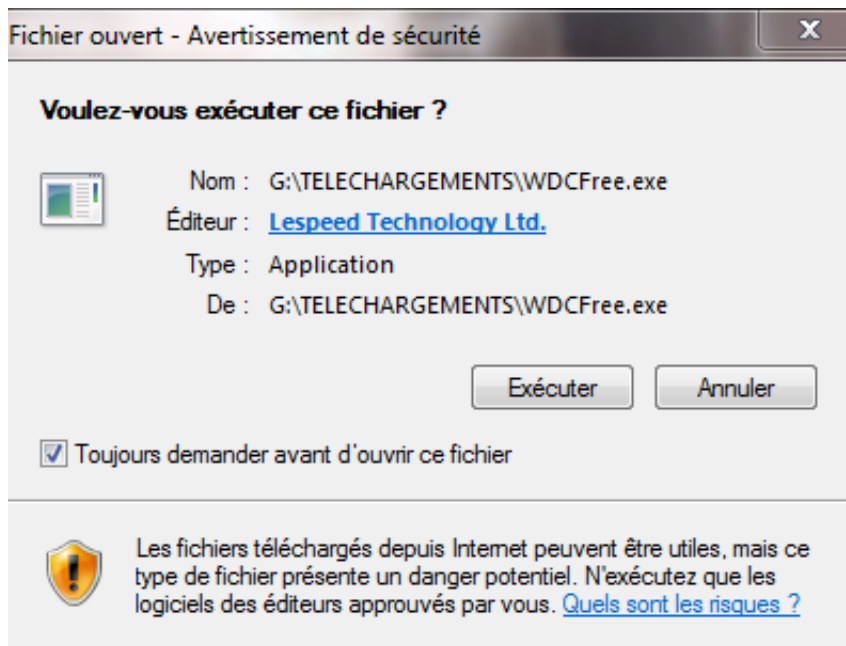
Dans mon test j'ai récupéré tout de même 200 mo d'espace.

-> **Si vous souhaitez l'essayer, cliquez ci-dessous :**

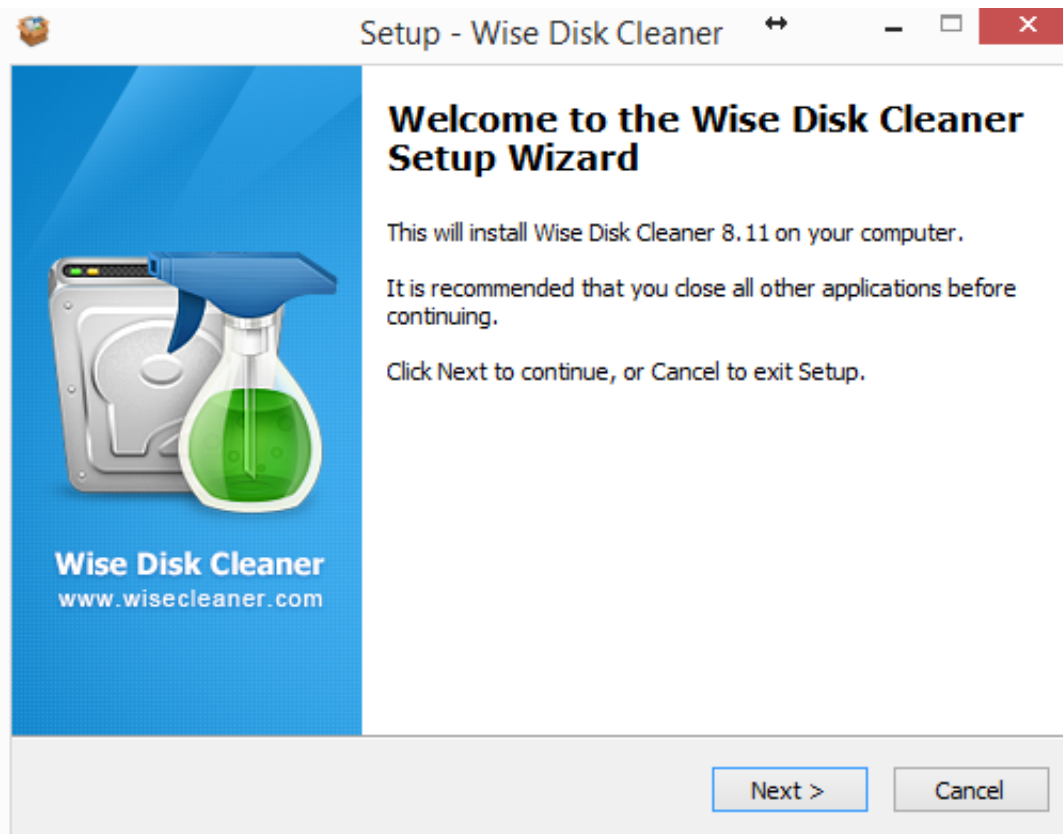


INSTALLATION

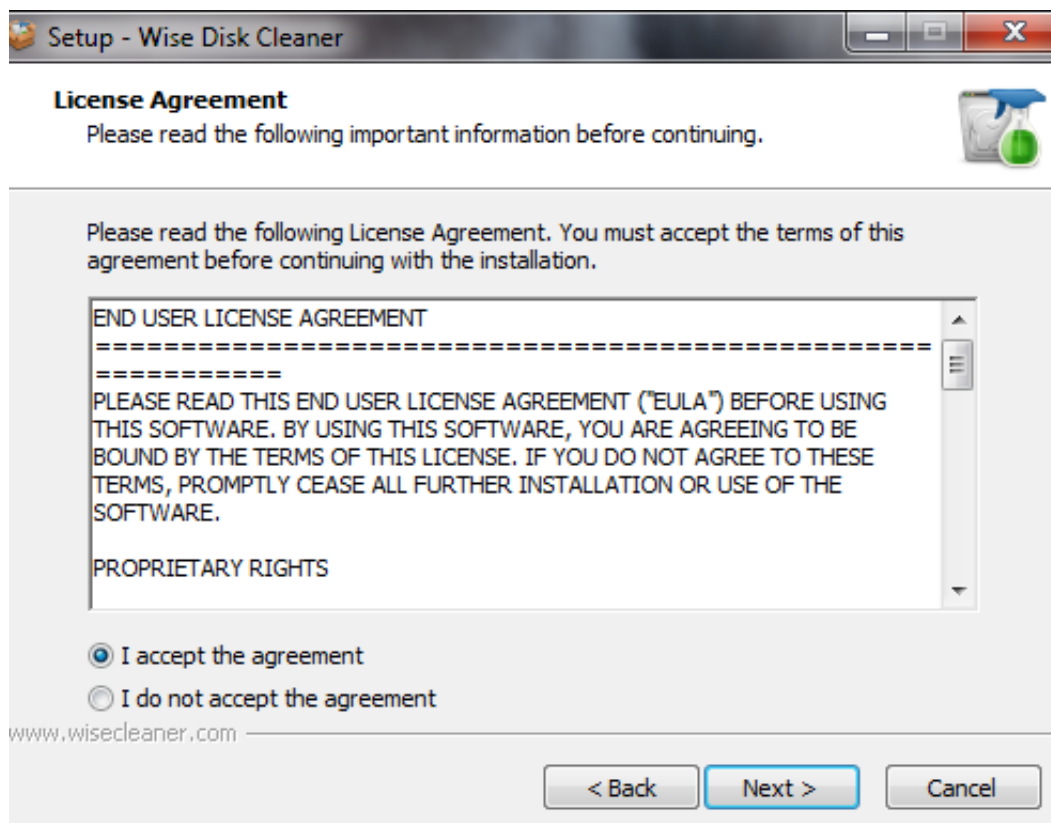
- Après le téléchargement, lancez l'installation. Là rien d'original, vous devez cliquer sur **Exécuter**.



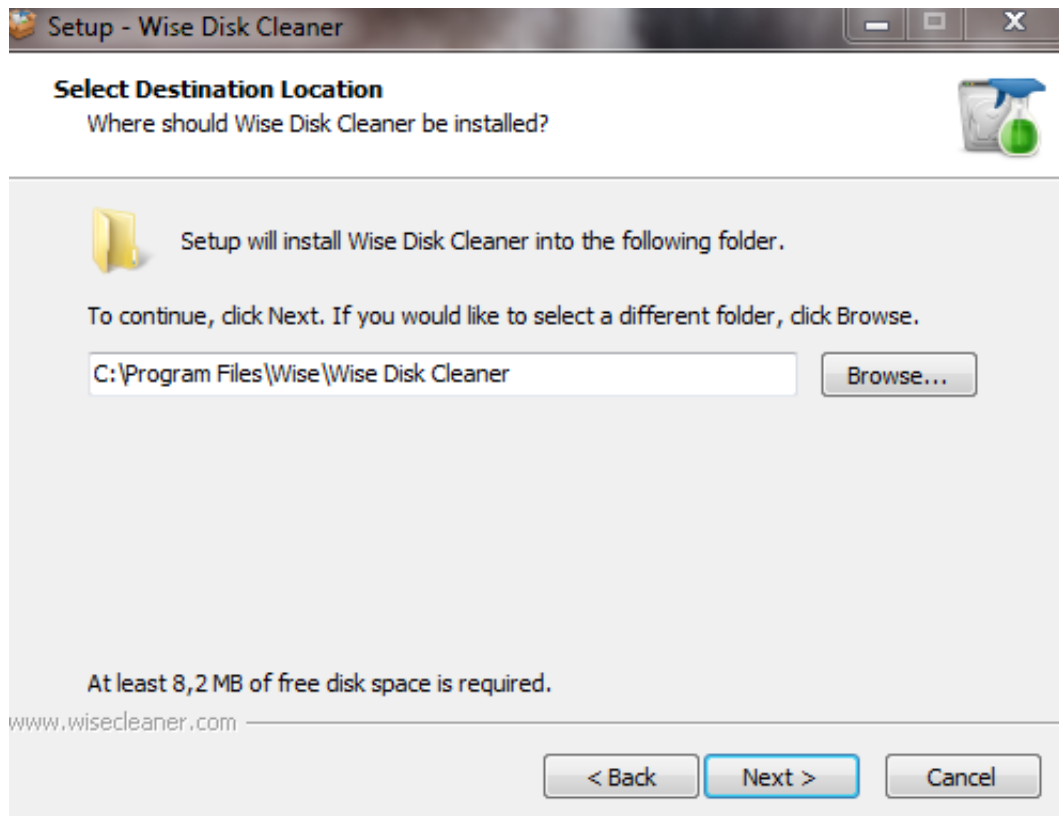
- Vous allez lancer l'installation en cliquant sur **Next**, ne vous inquiétez pas, l'installateur est en anglais, mais le logiciel sera bien en français à l'ouverture et à l'utilisation.



- La licence est à accepter comme d'habitude, recliquez sur **Next**.



- Sélectionnez votre répertoire de destination ou laissez celui par défaut.



- Un raccourci a été créé :



Wise Disk
Cleaner

- A l'ouverture vous avez accès au tableau de bord principal. A partir de là, les onglets sont disposés dans un ordre logique. Le premier concerne le **Nettoyeur simple** qui est commun à beaucoup de logiciels du même genre.

Wise Disk Cleaner 8

Restaurer Options

Nettoyeur simple Nettoyeur avancé Alléger le Système Défragmenter dis...

W WiseCleaner

Nettoyage rapide et facile des fichiers inutiles et des traces.

Le nettoyage des fichiers inutiles et des traces Internet permet de récupérer de l'espace et s

Analyser ...

Fichiers inutiles dans l'ordinateur

- ▶ Système Windows
- ▶ Navigation sur Internet
- ▶ Multimédia

Traces dans l'ordinateur

- ▶ Système Windows
- ▶ Navigation sur Internet
- ▶ Composants Windows
- ▶ Autres applications

Espace total récupéré : **0 Bytes**

Planifica... OFF

Induire le nettoyage avancé

Périodicité : Hebdomadaire

Jour : Lundi

Heure : 08 : 29

Recommandé Tout cocher Tout décocher

Version actuelle : 8.11.578 Mises à jour ?

- Le suivant est plus intéressant le **Nettoyeur avancé** : sélectionnez le disque que vous souhaitez analyser ou laisser le réglage par défaut (tous les disques seront analysés).Vous allez obtenir une liste impressionnante de fichiers superflus, comme dans cet exemple où ils représentent tout de même près d'une centaine de mégaoctets.

Wise Disk Cleaner 8 Restaurer Options

Nettoyeur simple Nettoyeur avancé Alléger le Système Défragmenter dis...

WiseCleaner

608 fichier(s), un total de 99,4 MB trouvé(s). Durée : 21 seconde(s)

Lecteur(s) : Disques durs locaux(D:) Réanalyser Nettoyer ...

Nom de fichier	Taille	Chemin	Date dernier accès	Type
~FontCache...	16,0 MB	D:\Windows\ServiceProfiles\LocalService\AppData\Local\	23/04/2014 15:34:16	Fichiers tempor..
MSG81739_...	5,3 MB	D:\Users\Christophe\AppData\Local\Temp\IM\	17/04/2014 14:04:46	Fichiers tempor..
MSG134700...	5,3 MB	D:\Users\Christophe\AppData\Local\Temp\IM\	17/04/2014 14:05:01	Fichiers tempor..
MaConfigAg...	526,1 KB	D:\Windows\System32\config\systemprofile\AppData\Local\CrashDumps\	18/04/2014 11:27:01	Fichiers tempor..
appA01.tmp	384,0 KB	D:\ProgramData\Kaspersky Lab\AVP14.0.0\Bases\Cache\	13/12/2013 07:23:50	Fichiers tempor..
app777.tmp	384,0 KB	D:\ProgramData\Kaspersky Lab\AVP14.0.0\Bases\Cache\	24/10/2013 09:46:05	Fichiers tempor..
appAAEB.tmp	384,0 KB	D:\ProgramData\Kaspersky Lab\AVP14.0.0\Bases\Cache\	26/10/2013 09:28:02	Fichiers tempor..
appB5AB.tmp	384,0 KB	D:\ProgramData\Kaspersky Lab\AVP14.0.0\Bases\Cache\	28/01/2014 16:27:46	Fichiers tempor..
appC6D3.tmp	384,0 KB	D:\ProgramData\Kaspersky Lab\AVP14.0.0\Bases\Cache\	19/02/2014 13:42:31	Fichiers tempor..
app332.tmp	384,0 KB	D:\ProgramData\Kaspersky Lab\AVP14.0.0\Bases\Cache\	16/04/2014 15:00:08	Fichiers tempor..
app43C4.tmp	384,0 KB	D:\ProgramData\Kaspersky Lab\AVP14.0.0\Bases\Cache\	24/12/2013 09:30:33	Fichiers tempor..
app547A.tmp	384,0 KB	D:\ProgramData\Kaspersky Lab\AVP14.0.0\Bases\Cache\	20/11/2013 10:01:52	Fichiers tempor..
app7952.tmp	384,0 KB	D:\ProgramData\Kaspersky Lab\AVP14.0.0\Bases\Cache\	27/11/2013 09:26:58	Fichiers tempor..
app52AA.tmp	384,0 KB	D:\ProgramData\Kaspersky Lab\AVP14.0.0\Bases\Cache\	06/11/2013 09:33:49	Fichiers tempor..
appCEID.tmp	384,0 KB	D:\ProgramData\Kaspersky Lab\AVP14.0.0\Bases\Cache\	28/10/2013 13:25:02	Fichiers tempor..
app6042.tmp	384,0 KB	D:\ProgramData\Kaspersky Lab\AVP14.0.0\Bases\Cache\	28/10/2013 11:20:04	Fichiers tempor..
app274D.tmp	384,0 KB	D:\ProgramData\Kaspersky Lab\AVP14.0.0\Bases\Cache\	24/03/2014 09:30:58	Fichiers tempor..
appC76C.tmp	384,0 KB	D:\ProgramData\Kaspersky Lab\AVP14.0.0\Bases\Cache\	30/10/2013 11:28:47	Fichiers tempor..

Tout cocher Tout décocher Options avancées

Version actuelle :8.11.578 Mises à jour ? f t e

- Là une section que ne possèdent pas tous les logiciels gratuits qui s'appelle **Alléger le Système**. Dans cet exemple il sera possible de récupérer près de 180 mo d'installateurs de Windows Update ainsi que 311 mo de fichiers liés aussi à des installations mais plus générales, pas seulement celles de Windows Update, mais aussi les logiciels personnels que vous avez installés, mine de rien la somme des deux représente ici un demi Giga !

Wise Disk Cleaner 8 Restaurer Options

Nettoyeur simple Nettoyeur avancé **Alléger le Système** Défragmenter dis...

W WiseCleaner

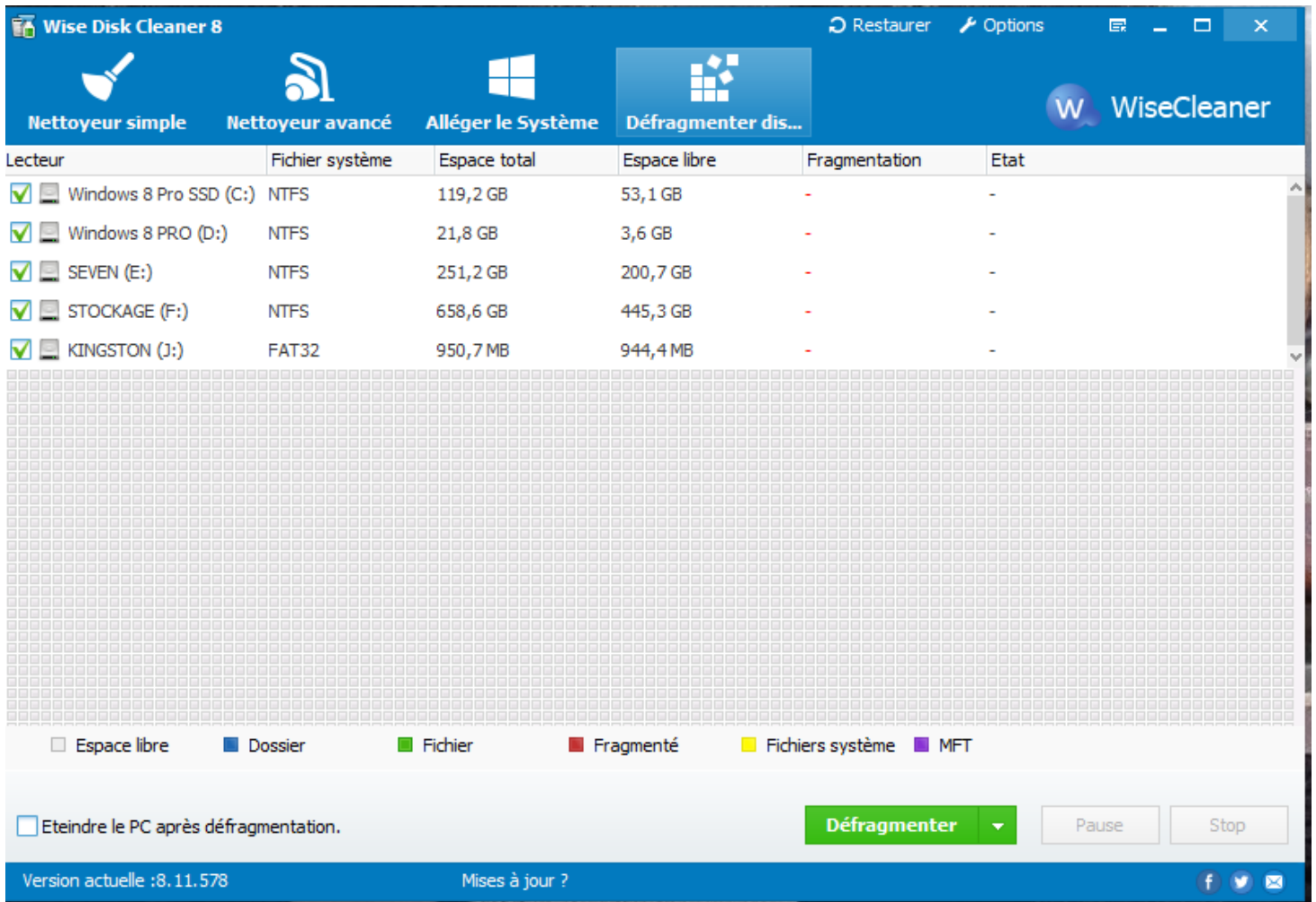
Au total : 5 élément(s) trouvé(s) et 538,3 MB d'espace disque libérables après allègement. Alléger ...

Elément	Taille	Emplacement	Suggestion
<input checked="" type="checkbox"/> Fichiers d'installation téléchargés de Windows Après l'installation réussie de correctifs des mises à jour Windows, vous pouvez s	179,8 MB	Ouvrir	Retirer
<input checked="" type="checkbox"/> Cache de Windows Installer Ces fichiers ont été créés par le service Windows Installer et ils peuvent être sup	310,9 MB	Ouvrir	Retirer
<input type="checkbox"/> Fichiers d'aide de Windows Si vous n'avez pas besoin des fichiers d'aide de Windows, vous pouvez les suppri	42,5 MB	Ouvrir	Pour plus d'espace
<input checked="" type="checkbox"/> Exemples de média de Windows Si vous n'avez pas besoin des exemples de médias, vous pouvez les supprimer.	80 Bytes	Ouvrir	Retirer
<input type="checkbox"/> Fichiers de papier peint de Windows Si vous n'avez pas besoin des fichiers de papiers-peints, vous pouvez les supprim	5,2 MB	Ouvrir	Pour plus d'espace

Recommandé
 Tout cocher
 Tout décocher

Version actuelle : 8.11.578 Mises à jour ? f t e

- Nous terminons par le **Défragmenteur disque**, le seul point faible s'il en est. Il est équivalent à celui de Windows au niveau efficacité et plus agréable au niveau interface, je préfère personnellement utiliser un logiciel spécialisé, le *Auslogics Disk Defrag gratuit, article ICI*).

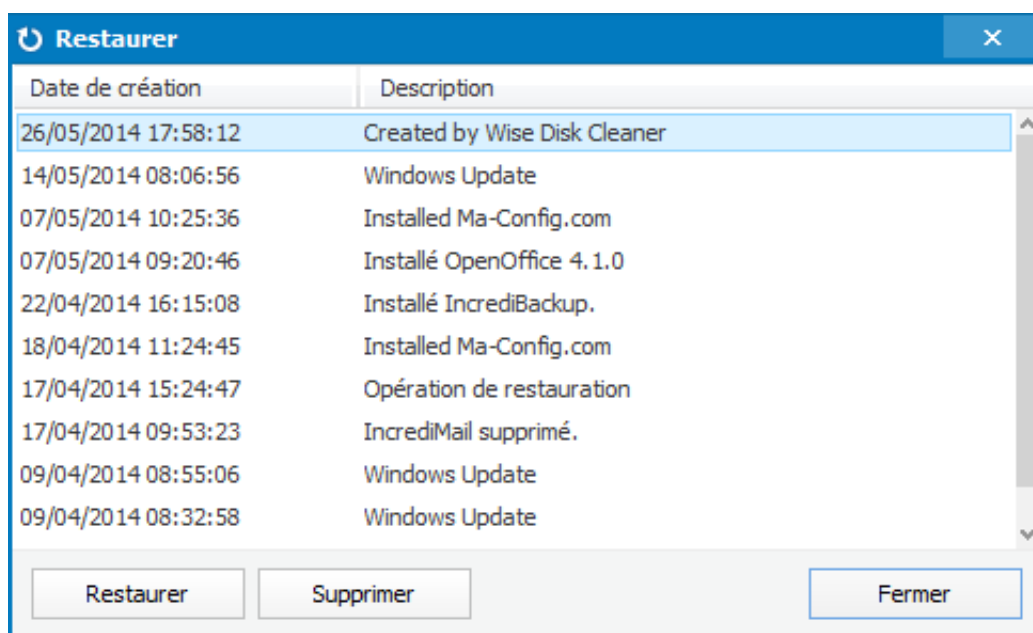


- J'attire votre attention qu'il y a une option fort intéressante, en haut à droite qui est **Restaurer**. A chaque fois que le logiciel va supprimer des données il crée automatiquement un point de restauration auparavant.

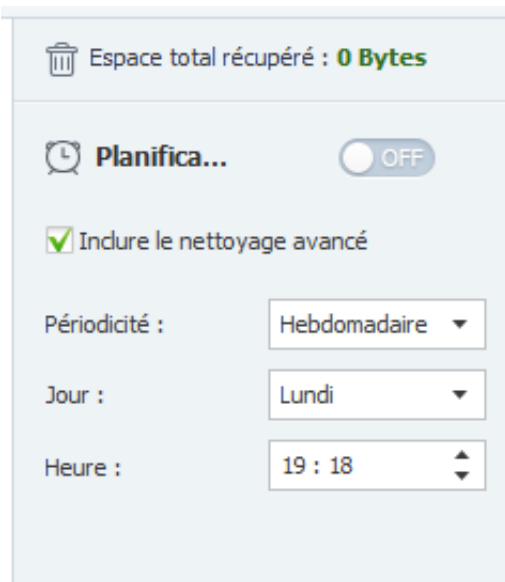


Ce qui vous permettra de récupérer les éventuels fichiers que vous pourriez avoir

supprimés par erreur.



dd*



Espace total récupéré : **0 Bytes**

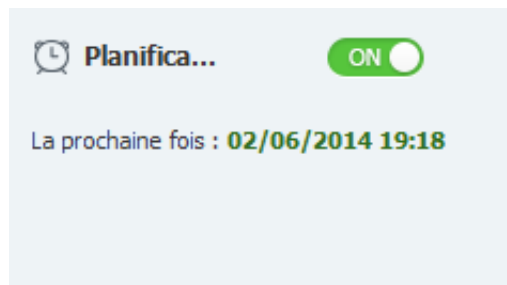
Planifica... OFF

Inclure le nettoyage avancé

Périodicité : Hebdomadaire ▼

Jour : Lundi ▼

Heure : 19 : 18 ▼



Planifica... ON

La prochaine fois : **02/06/2014 19:18**

-> Vous venez de vous occuper de l'encombrement logiciel de votre

disque dur. Et si vous en profitez pour vous occuper de l'encombrement physique, c'est à dire la poussière accumulée qui elle aussi ralentit et fait chauffer votre ordinateur ?

Pour en savoir plus, [lisez cet article](#).

Christophe.

 [Imprimer](#)