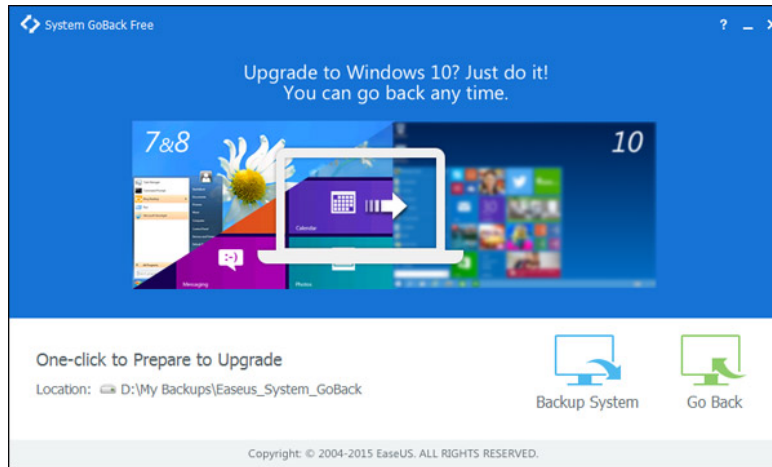
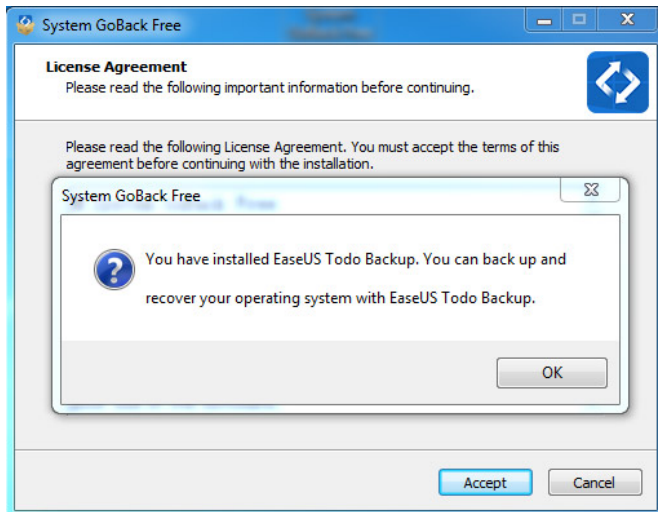


Comment utiliser EaseUS System GoBack?

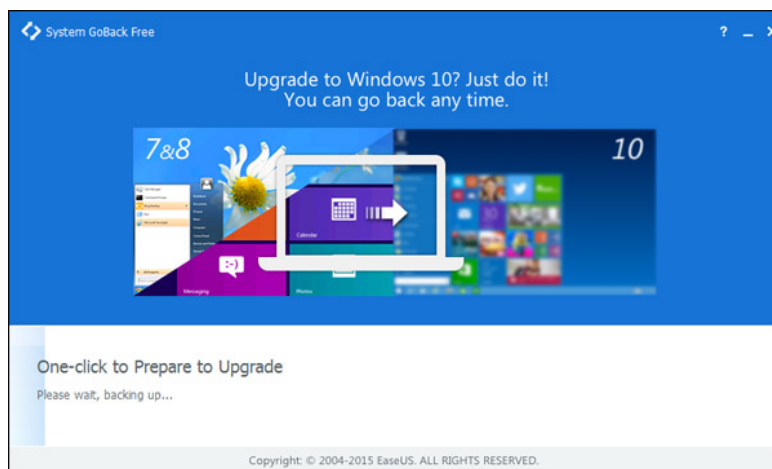
Etape 1: Installez et lancez EaseUS System GoBack



Veuillez bien noter: vérifiez si vous avez installé EaseUS Todo Backup que vous pouvez sauvegarder et restaurer votre système d'exploitation. Si non, veuillez installer EaseUS System Go Back.



Etape 2: Sauvegardez votre système avant de mettre à niveau le système d'exploitation ou revenir au système précédent. Cliquez sur "Backup System" pour commencer.



Etape 3: Si vous voulez revenir au système précédent, cliquez simplement sur le "Go Back" pour retourner votre système précédent.

